



大幸ニュース!

～ 施工現場の紹介～

① 豊田市立岩倉小学校ほか1校トイレ改修ほか工事

工期：2025/4/25～2025/10/31

場所：豊田市岩倉町

施工内容：岩倉小学校のトイレ改修

東山小学校の体育館外部塗装

② 豊田工業高専図書館等改修工事

工期：2025/7/25～2026/3/17

場所：豊田市栄生町

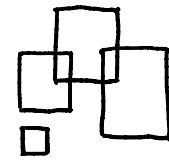
施工内容：高専図書館、電子計算機室の全面改修

③ 地域小規模児童養護施設の設置

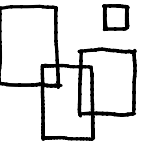
工期：2025/10/14～2026/3/31

場所：豊田市若草町

施工内容：地域小規模児童養護施設の新築



簡単Cooking



大人のおしゃれなおつまみ

じゃがいもとクリームチーズの青のり和え

🕒調理時間 約15分

材料(2人分)

✳️ じゃがいも 1個(150g) <下準備>

✳️ インゲン 4本(30g)


じゃがいもは皮をむき、2cm角に切る。

✳️ クリームチーズ 36g

✳️ 青のり 0.6g

インゲンは2cmの長さ、クリームチーズは1.5cm角に切る。

✳️ めんつゆ 10g



作り方

1. じゃがいもを小鍋に入れ、水から火にかけて沸騰して5分程したらインゲンを加えて、じゃがいもが柔らかくなるまで茹でる。

2. ザルに取り上げ粗熱をとり、クリームチーズと青のりを加えて和える。

3. 全体が混ざったら、めんつゆを加えてよく和える。

冬が来る前に見直そう!

冷房から暖房に切り替えるこの時期は
快適さと省エネを両立するチャンス

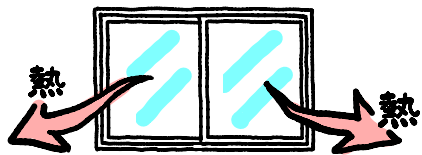
ちょっとした点検 **住まいの工夫** で **光熱費** が **グッと** 変わります

エアコンチェック

エアコンのフィルターにホコリが付いていると... **暖房効率が約20%下がります**
→ 掃除機で吸い取るだけでもOK!

窓から逃げる熱をカット

暖房時、室内の熱の **約6割** は窓から逃げるといわれています




→ 窓の断熱対策を!

- 内窓の設置
- 断熱ガラスへの交換
- サッシのすき間埋め

断熱リフォームで家そのものを暖かく

壁、床下、天井の断熱は暖房効率を **根本から改善** します
特に床下断熱は、足元の冷えが軽減されます



換気を止めずに省エネもキープ

冬場は「寒いから換気を減らす」という声をよく聞きますが、空気の入替えを怠ると **湿気・結露・カビ** の原因に
熱交換型の換気システムを導入すると **good!**



住宅省エネキャンペーンの活用

大幸 Life 第138号でも紹介しましたが **最大200万円** の補助金が受けられます

2025.10.7時点での補助金使用率

- 先進的窓リノベ2025事業 36%
- 子育てグリーン住宅支援事業 18%
- 給湯省エネ2025事業 66%

交付申請最終締切 **2025年12月31日**

まだ間に合います!

住まいづくりのトータルコンサルティング

TAIKOH

株式会社 大幸

〒471-0079 豊田市陣中町2丁目2-8 (フリーダイヤル) 0120-36-2214

Email: kikaku@taikoh3.com
http://www.taikoh3.com

ご意見・ご感想などありましたら
お気軽にどうぞ。担当:岡田まで

